

# VOLETS BATTANTS ET COULISSANTS ALUMINIUM

## VOLETS À LAMES VERTICALES 27 MM



Sur mesure



Effet bilame



Bâti rénovation



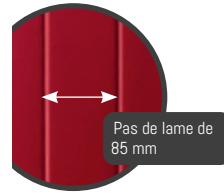
Coulissant



Motorisable



Pentures et contre-pentures




Pas de lame de 85 mm



Finition des angles coupe d'onglet




Embout d'espagnolette composite



Poignée d'espagnolette composite



Couvre joint avec joint brosse intégré pour une occultation parfaite entre les vantaux



Panneau sandwich  $\Delta R=0.28 \text{ m}^2. \text{ K/W}$

### Accessoires standards



Gond à sceller composite



Arrêt marseillais à visser avec butée composite

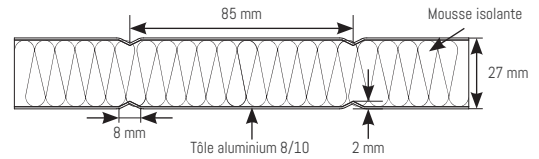


Butée haute et basse PVC



Espagnolette composite

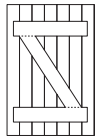
### Coupe du profil



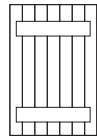
### Multiples configurations



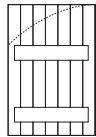
Avec pentures et contre-pentures



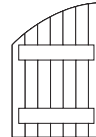
Avec barres et écharpe



Avec barres seules



Avec déplacement des barres et découpe sur chantier



Avec cintre découpé en usine

Possibilité d'avoir le ferrage laqué de la même couleur que le volet (pentures, espagnolette et gonds).

### Aspects des panneaux



Aspect lames verticales (pas de lames 85 mm)



Aspect lames horizontales (pas de lames 85 mm)




Volets barres seules et bâti rénovation

# VOLETS BATTANTS ET COULISSANTS ALUMINIUM

## NUANCIER VOLET ALUMINIUM PANNEAUX SANDWICH 27 MM

### Couleurs RAL standards texturées




### Couleurs RAL hors standards texturées



### Couleurs RAL hors standards satinées



### Couleurs tons bois




Couleurs RAL en dehors de ce nuancier,  
nous consulter

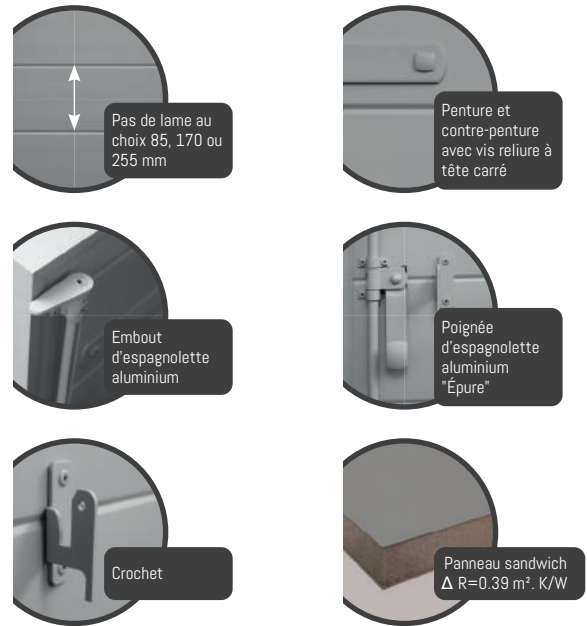


# VOLETS BATTANTS ET COULISSANTS ALUMINIUM

## VOLETS À LAMES VERTICALES PERSONNALISABLES 32 MM



Pentures et contre-pentures



### Accessoires standards



Gond chimique composite

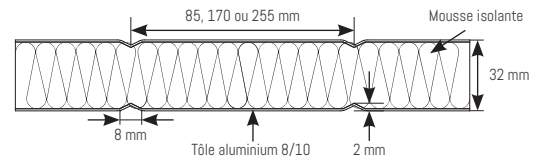


Arrêt marseillais à visser aluminium avec barrette de protection



Espagnolette aluminium "Épure"

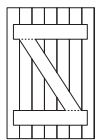
### Coupe du profil



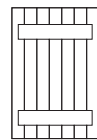
### Multiplés configurations



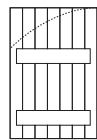
Avec pentures et contre-pentures



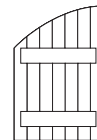
Avec barres et écharpe



Avec barres seules



Avec déplacement des barres et découpe sur chantier



Avec cintre découpé en usine

Possibilité d'avoir le ferrage laqué de la même couleur que le volet (pentures, espagnolette et gonds).

### Aspects des panneaux



Pas de lames 85 mm Aspect lames verticales ou horizontales



Pas de lames 170 mm Aspect lames verticales ou horizontales



Pas de lames 255 mm Aspect lames verticales ou horizontales



Aspect panneau non rainurés



Aspect provençal (lames extérieures verticales 85 mm et lames intérieures horizontales 170 mm)



Espagnolette "Hélice"




Espagnolette "Archi"

# VOLETS BATTANTS ET COULISSANTS ALUMINIUM

## NUANCIER VOLET ALUMINIUM PANNEAUX SANDWICH 32 MM

### Couleurs RAL standards texturées



### Couleurs RAL hors standards texturées



### Couleurs RAL hors standards satinées



### Couleur ton bois



Couleurs RAL en dehors de ce nuancier, nous consulter



Les techniques d'impression ne permettent pas de restituer avec exactitude les coloris proposés.

# VOLETS BATTANTS ET COULISSANTS ALUMINIUM

## VOLETS À LAMES VERTICALES 24 MM



Sur mesure



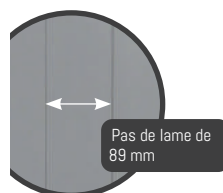
Bâti  
rénovation




Motorisable




Pentures et contre-pentures



Pas de lame de  
89 mm



Penture et  
contre-penture



Finition U  
périphérique



Poignée  
d'espagnolette  
aluminium



Embout  
d'espagnolette



Finition des  
angles

### Accessoires standards



Gond à sceller  
composite

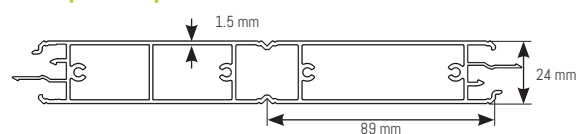


Arrêt marseillais  
à visser avec butée  
composite




Espagnolette  
aluminium

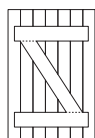
### Coupe du profil



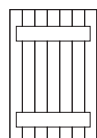
### Multiples configurations



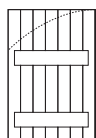
Avec pentures et  
contre-pentures



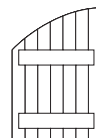
Avec barres et  
écharpe



Avec barres seules



Avec déplacement  
des barres et  
découpe sur chantier



Avec cintre découpé  
en usine


Possibilité d'avoir le ferrage laqué  
de la même couleur que le volet  
(pentures, espagnolette et gonds).



# VOLETS BATTANTS ET COULISSANTS ALUMINIUM

## NUANCIER VOLETS EN ALUMINIUM EXTRUDÉ

### Couleurs RAL standards texturées



### Couleurs RAL hors standards texturées



### Couleurs RAL hors standards satinées



### Couleur ton bois



Chêne doré

Couleurs RAL en dehors de ce nuancier, nous consulter

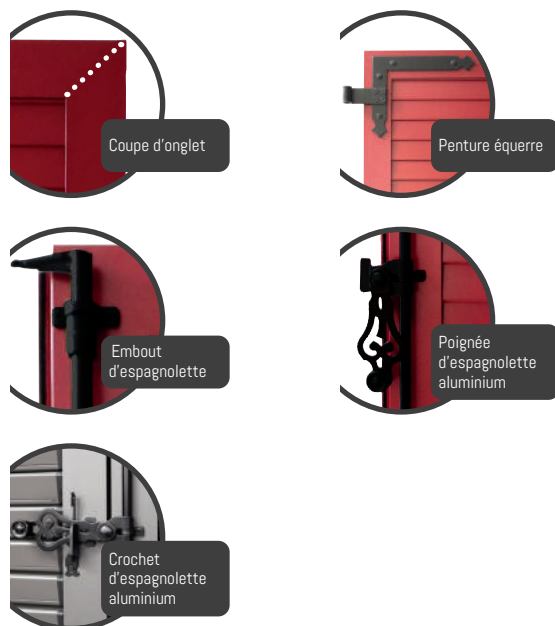


# VOLETS BATTANTS ET COULISSANTS ALUMINIUM

## VOLETS À CADRE 33 MM



Lames chevrons ou ajourées à l'américaine toute hauteur



### Accessoires standards



Gond à sceller composite



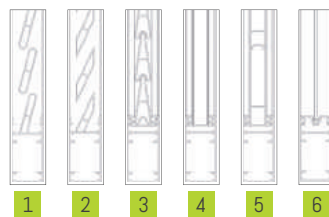
Arrêt marseillais à visser avec butée composite



Espagnolette aluminium


Possibilité d'avoir le ferrage laqué de la même couleur que le volet (pentures, espagnolette et gonds).

### Coupe des profils




- 1 Remplissage lames ajourées à l'américaine
- 2 Remplissage lames ajourées à la française
- 3 Remplissage lames chevrons
- 4 Remplissage lames verticales
- 5 Remplissage lames horizontales
- 6 Remplissage tôle aluminium


### Multiplés configurations




Lames ajourées à l'américaine




Lames ajourées à la française



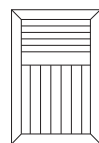
Lames chevrons (non ajourées)



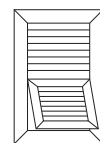
Lames verticales



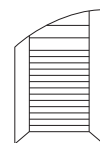
Lames horizontales



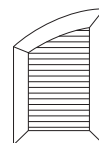
1/3 persiennées, 2/3 lames verticales



Avec projection à la niçoise



Avec traverse haute élargie et découpe de cintre à l'usine



Avec traverse haute cintrée

### Aspects des panneaux



Lames ajourées à l'américaine



Lames ajourées à la française



Lames chevrons



Aspect lames verticales



Aspect lames horizontales



Lames orientables



Tôle pleine



Tôle perforée carré en ligne



Tôle perforée ovale en croix



Tôle perforée rectangle en croix



Tôle perforée rond en quinconce




Tôle perforée rond en ligne

# VOLETS BATTANTS ET COULISSANTS ALUMINIUM

## NUANCIER VOLETS EN ALUMINIUM EXTRUDÉ

### Couleurs RAL standards texturées



### Couleurs RAL hors standards texturées



### Couleurs RAL hors standards satinées



### Couleur ton bois



Chêne doré

Couleurs RAL en dehors de ce nuancier,  
nous consulter






# VOLETS BATTANTS ET COULISSANTS ALUMINIUM

## Accessoires en option pour les volets aluminium



Espagnolette aluminium "Épure"



Espagnolette "Hélice"



Espagnolette "Archi"



Espagnolette et crochet aluminium



Gond à visser en façade ou en tableau en aluminium



Gond à scellement chimique en composite



Gond presto (avec cheville) en composite



Gond à vis bois en composite



Penture Ø 16 mm



Penture droite réglable Ø 14 mm



Penture spéciale en aluminium



Penture équerre réglable en aluminium



Arrêt tête de bergère noir en composite



Arrêt automatique noir en composite



Arrêt paillette noir en acier



Arrêt automatique en aluminium avec butée



Arrêt marseillais à visser noir en aluminium avec butée



Crochet crémaillère




Serrure 2 ou 3 points carénée en aluminium (noir)



Verrou SDO

## Arrêt automatique StopBox

- Ergonomique et rapide à installer
- Il peut être équipé d'un système de tirage à distance facilitant la manœuvre des volets
- Idéale dans le cas de tableau de profondeur importante.



## La barre de sécurité :

- Résistance accrue grâce à des crochets à visser dans les vantaux et à une barre en aluminium de section 40 x 6 mm, pour les volets aluminium et PVC
- Résistance accrue grâce à des crochets à visser dans les vantaux et à une barre en acier de section 30 x 8 mm, pour les volets bois
- Non réalisable sur 3 et 4 vantaux



Barre de sécurité pour les volets aluminium et PVC

## Penture droite réglable

Disponible :

- Sur le volet aluminium isolé à lames verticales 27 mm
- Sur les volets à lames verticales PVC



La hauteur de la penture permet de masquer la lumière de réglage.

x Réglage horizontal : course totale de 20 mm  
y Réglage vertical : course totale de 14 mm



\* Nous consulter pour les conditions d'utilisation.

## La serrure 3 points :

- S'adapte à tous types de volets
- Carénage sur toute la longueur en aluminium noir
- Condamnation par bouton à l'intérieur et à clé à l'extérieur



Serrure pour les volets aluminium et PVC

## Bâti - rénovation :

- S'adapte à tous nos volets aluminium, pvc et bois de 24 à 36 mm d'épaisseur
- Idéal pour la rénovation
- Simplifie la pose lorsque la maçonnerie est irrégulière



Pour plus d'informations sur les options, voir pages 23 et 24

# OPTIONS COMMUNES


## VOLETS COULISSANTS

Le kit coulissant s'adapte aux volets aluminium et bois de 24 à 36 mm ainsi que le volet à cadre en PVC  
Possibilité d'occulter des grandes baies  
Fonctionnement simple et silencieux  
Motorisable (sur rail aluminium uniquement)

### 2 matières

Aluminium RAL texturé

Couleurs RAL standards texturées



Bois



### 3 possibilités

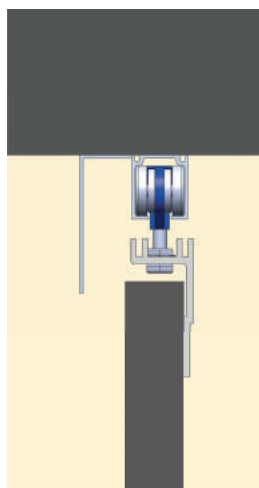
Rail et bandeau en aluminium laqué, fixation façade



Rail en aluminium et bandeau en bois, fixation façade



Rail et bandeau en aluminium laqué, fixation plafond



# OPTIONS COMMUNES

## BÂTI - RÉNOVATION

S'adapte à tous nos volets aluminium, pvc et bois de 24 à 36 mm d'épaisseur)

Idéal pour la rénovation

Simplifie la pose lorsque la maçonnerie est irrégulière


Les gonds sont fixés en usine sur le bâti

L'ailette de recouvrement associée aux vérins de réglage permet de compenser les faux aplombs de la maçonnerie

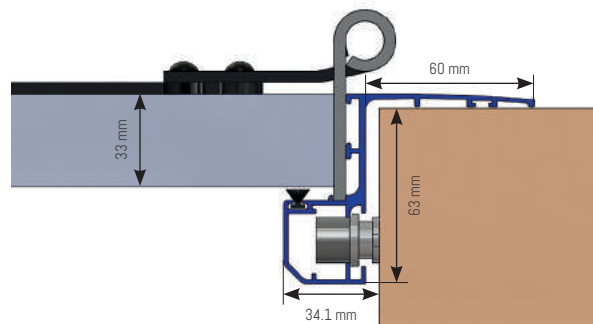
La feuillure équipée de son joint améliore l'étanchéité et l'occultation



### Couleurs RAL standards texturées



Bâti rénovation pour le volet à cadre

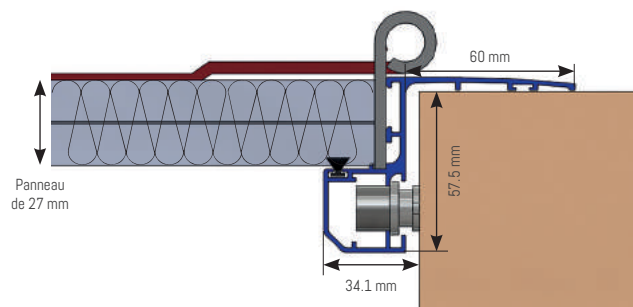


### Couleur ton bois



Chêne doré

Bâti rénovation pour le volet à lames verticales



# OPTIONS COMMUNES

## PENTURES RÉGLABLES

### Facilitent la pose en rénovation, car :

- Dans le cas de gonds existants conservés, les pentures réglables sont posées en usine
- Gain de temps assuré, car seul l'ajustement sur les gonds existants reste à faire

#### PENTURE DROITE RÉGLABLE

Disponible :

- Sur le volet aluminium isolé à lames verticales 27 mm
- Sur les volets à lames verticales PVC



La hauteur de la penture permet de masquer la lumière de réglage.

x Réglage horizontal :  
course totale de 20 mm  
y Réglage vertical :  
course totale de 14 mm

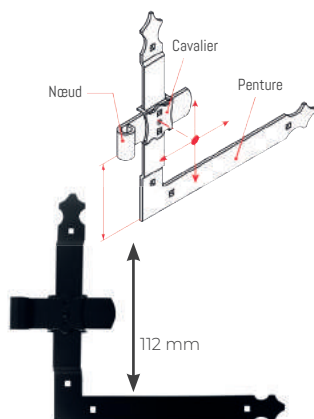


\* Nous consulter pour les conditions d'utilisation.

#### PENTURE ÉQUERRE RÉGLABLE EN ALUMINIUM

Disponible :

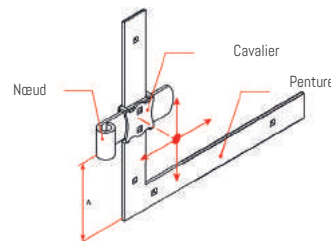
- Sur le volet à cadre en aluminium
- Sur le volet à cadre PVC



#### PENTURE ÉQUERRE RÉGLABLE EN ACIER

Disponible :

- Sur les volets bois



## POUR PLUS DE SÉCURITÉ

### LA SERRURE 3 POINTS :

- S'adapte à tous types de volets
- Carénage sur toute la longueur en aluminium noir
- Condamnation par bouton à l'intérieur et à clé à l'extérieur



Serrure pour les volets aluminium et PVC



Serrure pour les volets bois



### LA BARRE DE SÉCURITÉ :

- Résistance accrue grâce à des crochets à visser dans les vantaux et à une barre en aluminium de section 40 x 6 mm, pour les volets aluminium et PVC
- Résistance accrue grâce à des crochets à visser dans les vantaux et à une barre en acier de section 30 x 8 mm, pour les volets bois
- Non réalisable sur 3 et 4 vantaux



Barre de sécurité pour les volets aluminium et PVC



Barre de sécurité pour les volets bois

# OPTIONS COMMUNES

## ISOLATION PAR L'EXTÉRIEUR

### ARRÊT POUR ISOLATION PAR L'EXTÉRIEUR


Acier noir :

- Longueur 250 mm, Ø 10 mm
- Scellement chimique (tamis inclus)
- Recoupable sur chantier



### COMPOSITE NOIR OU BLANC :


- Longueur 290 mm, Ø 10 mm
- Scellement chimique (tamis inclus)
- Recoupable sur chantier



### BUTÉE POUR ISOLATION PAR L'EXTÉRIEUR

- Longueur 200 mm
- Recoupable sur chantier


Acier noir :



### GOND POUR ISOLATION PAR L'EXTÉRIEUR

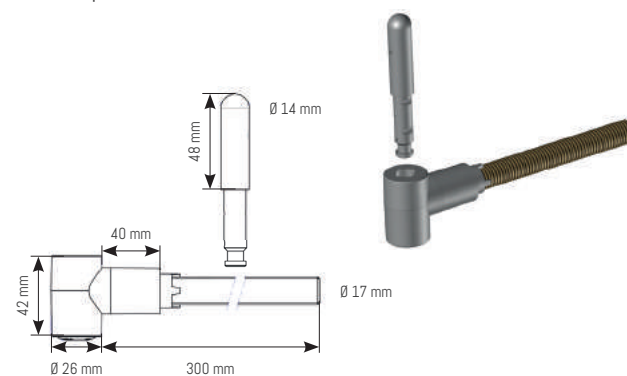
Acier noir :

- Longueur 300 mm, Ø 14 mm
- Scellement chimique (tamis inclus)
- Recoupable sur chantier



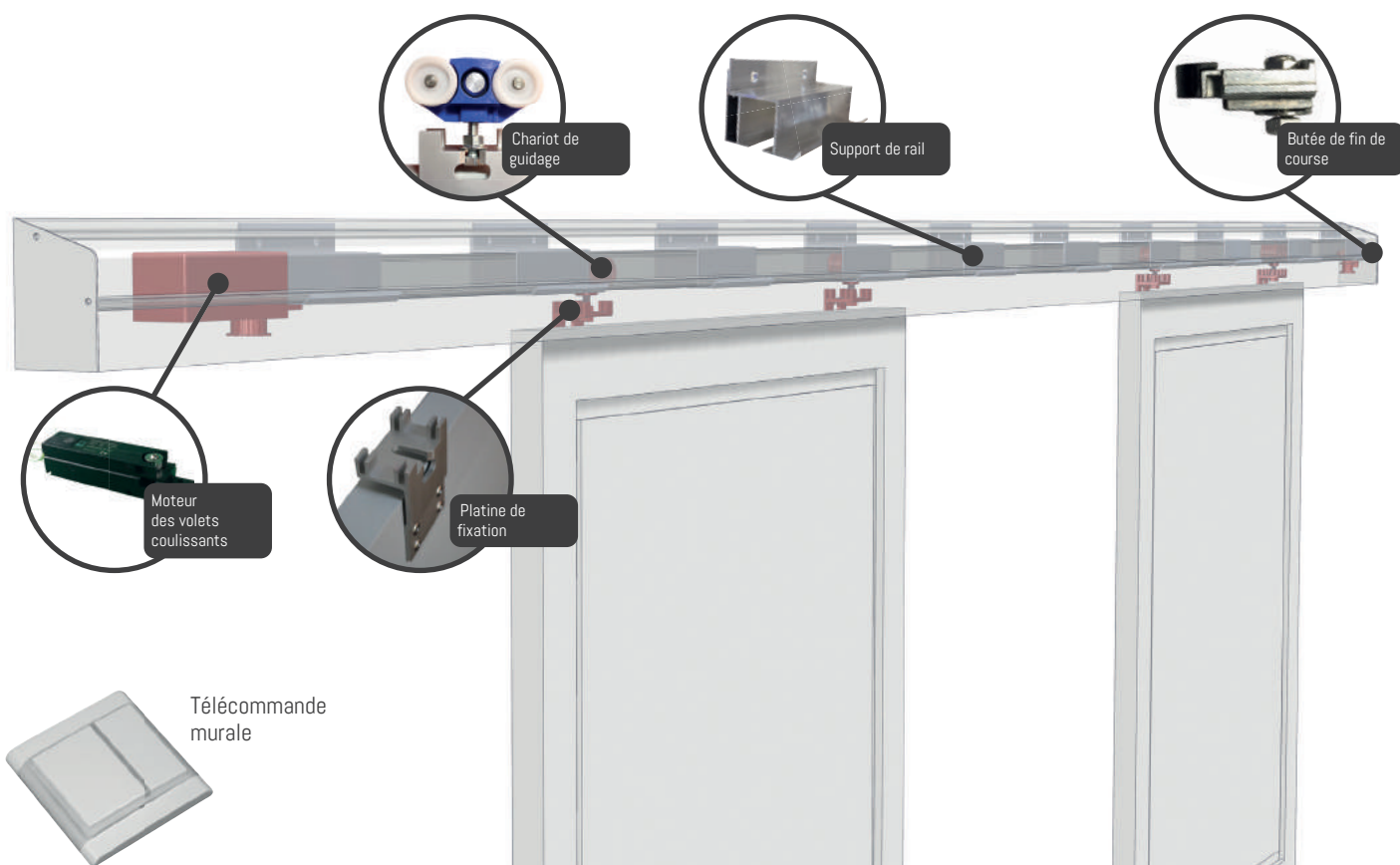
### COMPOSITE NOIR OU BLANC :

- Longueur 300 mm, Ø 14 mm
- Scellement chimique (tamis inclus)
- Recoupable sur chantier



Épaisseur maximum 120 mm pour l'isolation par l'extérieur  
Volets repliables : nous consulter

# MOTORISATION DES VOIETS COULISSANTS



## LÉGENDE DES PICTOGRAMMES



Ce symbole vous indique les volets battants disponibles avec l'option **bâti rénovation**.  
Les + produits : pose simplifiée des volets battants, notamment sur des tableaux aux dimensions irrégulières, et l'emplacement des gonds existants peut être camouflé.



Ce symbole vous indique les volets battants et coulissants sont **motorisables**.



Ce symbole vous indique les volets battants déclinables en version **volets coulissants**.  
Les + produits : absence de prise au vent, esthétique originale, plus de souci concernant l'emplacement des gonds.



Ce symbole vous indique les produits concernés par l'**effet bilame**.



Ce symbole désigne que les volets fabriquées avec des **bois issus de forêts gérées durablement**.



Les produits Sidonie sont fabriqués en France.



Les produits Sidonie sont garantis 10 ans contre tout défaut de fabrication ou vice caché.



Les produits Sidonie sont conformes au cahier des charges des normes CE.

**GARANTIES À RETROUVER SUR NOTRE SITE : [www.fermetures-sidonie.fr](http://www.fermetures-sidonie.fr)**

