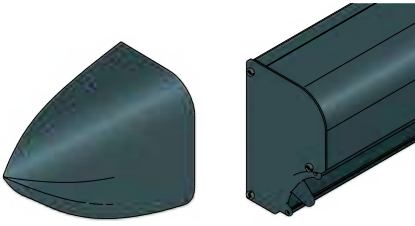


GAMME ON'X

-GARANTIE 5 ANS -







COFFRE

- Coffre en aluminium extrudé laqué, compact et intégré à la façade, équipé d'ogives de finition latérales en aluminium.
- TUBE D'ENROULEMENT : ø78 mm rainuré jusqu'à 4780 mm
- ø80 mm renforcé, supérieur à 4781 mm.




COLORIS D'ARMATURES STANDARDS

-  RAL 9016 Blanc
-  RAL 1015 Sable
-  FS 7016 Gris Anthracite
-  D'autres coloris sont disponibles en plus-values.



BRAS

- Articulation des bras en aluminium moulé laqué avec un surmoulage des câbles (système Forty). Articulation testée à 80 000 cycles.



MOTORISATION

- Par moteur SOMFY radio SUNEa io avec une télécommande portable.

EN OPTION POUR LE MODÈLE ON'X (sans éclairage et sans volant) :

- Manœuvre par moteur filaire GEIGER fournis avec un inverseur.




TOILE DU STORE

- Toiles acryliques uniquement, choix de coloris illimité.



ÉCLAIRAGE | LUX (garantie 1 an)

- ÉCLAIRAGE avec variation d'intensité (uniquement avec moteur io) intégré dans les bras sur la totalité de l'avancée. Couvre un angle de diffusion de 120°.
- Éclairage par LED diffusantes (60 LED/ml).
- Indice de protection : IP65
- Degrés : 3000° Kelvin
- Flux lumineux : 160 lumen/ml



LAMBREQUIN DÉROULABLE | VOLANT

- Hauteur maxi déroulable 1600mm, en toile Soltis 92, 86 ou 88.
- Pas de toile acrylique pour le volant.
- Manœuvre : Motorisée Radio io.

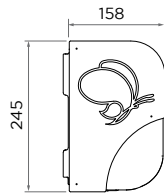
CARACTÉRISTIQUES TECHNIQUES

DIMENSIONS

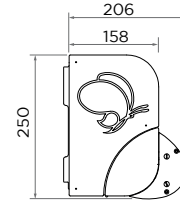
	ON'X	ON'X LUX	ON'X VOLANT	ON'X LUX VOLANT
Largeur mini	1850 mm	1850 mm	1850 mm	1850 mm
Largeur maxi	7100 mm	7100 mm	7100 mm	7100 mm
Avancée mini	1500 mm	1500 mm	1500 mm	1500 mm
Avancée maxi	4000 mm	4000 mm	3500 mm	3500 mm

ENCOMBREMENT

Store posé de FACE avec des supports de pose en aluminium laqué aux coloris du store.

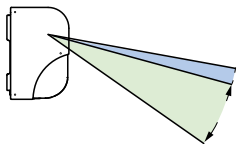


On'x et On'x Lux - Pose FACE



On'x Volant et On'x Lux Volant - Pose FACE

INCLINAISON *Angle d'inclinaison en sortie d'usine : 15°*



 Angle 10° à 25° : Plage de garantie pour les avancées de 1500 mm à 3000 mm.

 Angle 15° à 25° : Plage de garantie pour les avancées de 3500 mm à 4000 mm.

CARACTÉRISTIQUES OPTIONNELLES

LAMBREQUIN FIXE

Amovible - livrable en 5 découpes - hauteur 220 mm - coloris au choix avec galon assorti



Forme n°1
Droit



Forme n°2
Vagues



Forme n°3
Créneaux

















Forme n°4
Demi-lune



Forme n°5
Victoria

LAQUAGE

Coloris au choix suivant nuancier Marques Colorsou Structurés. Nuancier disponible à la p.18 et 19.

													
RAL 1019	RAL 3000	RAL 3004	RAL 5003	RAL 5011	RAL 6005	RAL 6021	RAL 7013	RAL 7016	RAL 7021	RAL 7022	RAL 7035	RAL 7038	RAL 7039
													
RAL 7040	RAL 8014	RAL 8019	RAL 9005	RAL 9006	RAL 9007	RAL 9010	Mars 2525	Noir 2100 Sablé	Gris 2800 Sablé	FS 1015	FS 7021	FS 7035	FS 7038
													
FS 7039	FS 7040	FS 8014	FS 9005	FS 9006	FS 9007	FS 9016							

AUTOMATISMES



CAPTEUR SOLEIL
Kit Sunis II io et
Situ 5 VAR A/M io



Eolis Wirefree io



Existe en coloris : crème, noir et blanc

CAPTEUR VENT IO

Eolis 3D Wirefree io